

**Anleitung für SchülerInnen  
zur neuen App  
„Schulmanager“  
an der  
Linden-Realschule**



**Schulmanager**

***Bei Fragen gerne an eure Klassen- oder Fachlehrer wenden!***




**Liebe SchülerInnen,**

Mit dem **Start ins Schuljahr 23/24** führen wir an der Linden-Realschule den „**Schulmanager**“ ein.

**Hier eine kurze Übersicht der neuen Möglichkeiten mit „Schulmanager“:**

- eigener Schüleraccount
- Einsicht in: Stundenplan und Vertretungen, Fehlzeiten, Hausaufgaben, Klassenbucheinträge, Klassenarbeitstermine und vieles mehr.
- Informationen und Nachrichten zum Schulalltag bekommen und sehen
- Kalender der eigenen Klasse und Schule: Veranstaltungen, Ausflüge, Elternabende,...

Folgende Übersicht dient Dir als Orientierung zu den digitalen Plattformen:

 <p>Schulmanager für SchülerInnen und Eltern</p>	<ul style="list-style-type: none"><li>- Stunden- und Vertretungsplan</li><li>- Klassenbuch: Abwesenheiten, Hausaufgaben und Einträge</li><li>- Termine von Klassenarbeiten</li><li>- Kalender: wichtige Termine der Schule und Klasse</li><li>- Anmeldung der GFS in Klasse 8/9</li><li>- im Modul „Lernen“: einzelne Arbeitsblätter oder Aufgaben</li></ul>
	<b>NICHT mehr aktiv!</b>
	<b>NICHT mehr aktiv!</b>

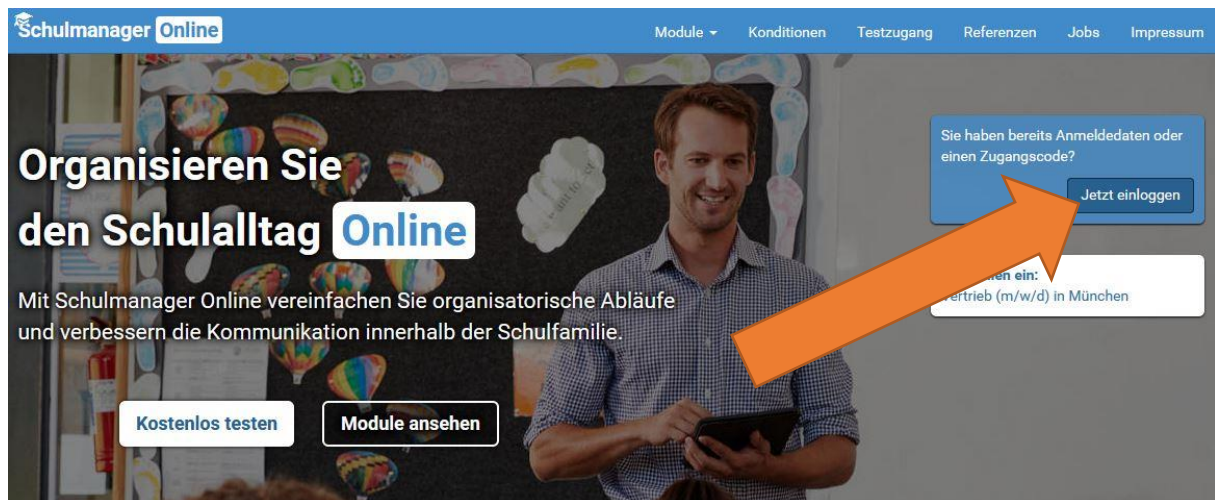
# Registrieren und Anmelden

## Anmeldung beim Schulmanager

Lieber SchülerInnen,

mit dieser Anleitung könnt ihr euch ganz einfach im Schulmanager registrieren. Von eurer KlassenlehrerIn habt ihr bereits einen Code bekommen. Diesen Code braucht ihr jetzt!

1. Geh auf die Internetseite [www.schulmanager-online.de](http://www.schulmanager-online.de):



In das markierte Feld, trägst du deinen persönlichen Zugangscode ein und klickst auf „Erstmalig anmelden“.

Herzlich willkommen im Schulmanager!

Mit dem Schulmanager organisieren Lehrer, Eltern, Schüler und Schulverwaltung einfach den Schulalltag.

Schulmanager Online stellt ein: Wir suchen Unterstützung im Bereich Vertrieb (m/w/d) in München.  
Klicken Sie hier, um mehr zu erfahren.

**Login**

E-Mail-Adresse / Benutzername  
Passwort  
Passwort vergessen    Einloggen

**Erstmalig anmelden**

Zugangscode  
Anmelden

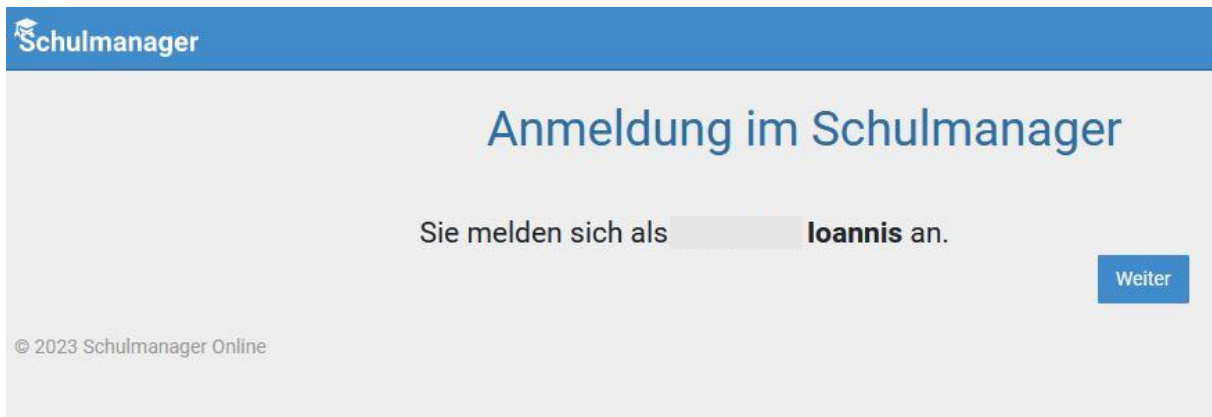
**Schule auswählen**

Klicken Sie hier, um Ihre Schule auszuwählen

© 2023 Schulmanager Online    Datenschutz    Impressum

## 2. Wenn in diesem Fenster euer Name angezeigt wird, klickst du einfach auf „Weiter“.

Sollte da nicht dein Name stehen, hast du vielleicht einen Fehler gemacht. SchlieÙe das Fenster und starte die Registrierung nochmal von Anfang an.



Schulmanager

## Anmeldung im Schulmanager

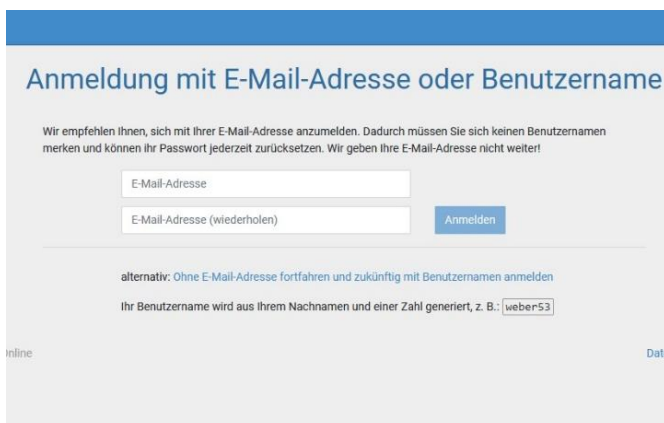
Sie melden sich als **loannis** an.

Weiter

© 2023 Schulmanager Online

## 3. Anmelden mit E-Mail-Adresse

Wenn du eine eigene E-Mail-Adresse hast, trag in beide Felder deine E-Mail-Adresse ein. Solltest du mal dein Passwort vergessen, kannst du dir mit Hilfe deiner E-Mail-Adresse ein neues Passwort zuschicken lassen.



### Anmeldung mit E-Mail-Adresse oder Benutzername

Wir empfehlen Ihnen, sich mit Ihrer E-Mail-Adresse anzumelden. Dadurch müssen Sie sich keinen Benutzernamen merken und können Ihr Passwort jederzeit zurücksetzen. Wir geben Ihre E-Mail-Adresse nicht weiter!

E-Mail-Adresse

E-Mail-Adresse (wiederholen)

Anmelden

alternativ: Ohne E-Mail-Adresse fortfahren und zukünftig mit Benutzernamen anmelden

Ihr Benutzername wird aus Ihrem Nachnamen und einer Zahl generiert, z. B.: **weber53**

online

Date

Wähle ein Passwort:

**WICHTIG:**  
**MERKE DIR DAS PASSWORT!**



### Passwort wählen

Wählen Sie jetzt das Passwort, mit dem Sie sich in Zukunft einloggen werden.

Ihr Passwort muss mindestens 10 Zeichen lang sein sowie Groß- und Kleinschreibung enthalten.

Neues Passwort

Neues Passwort (wiederholen)

Weiter

Wenn du jetzt auf „Weiter“ klickst, bist du angemeldet und landest auf der Übersichtsseite.

The screenshot shows the Schulmanager dashboard. At the top, there is a blue header with the Schulmanager logo and a 'Module' dropdown menu. Below the header, a large blue banner says 'Herzlich willkommen,' followed by a greyed-out name field. The dashboard is divided into several sections: 1. 'Support' card: Provides information for registration and module usage, including links to 'https://www.linden-realschule.de' and 'https://schulmanager.zammad.com', and a contact email 'schulmanager@linden-realschule.de'. 2. 'Heute, 18.07.2023' card: A notification stating that due to high temperatures, school classes are suspended from 13:05 onwards. 3. 'Kommende Termine' card: Shows upcoming dates for 'Sommerferien' from Thursday, 27.07.2023 to Saturday, 09.09.2023, with a 'Zum Kalender' button. 4. 'Klassenarbeiten' card: A message stating that no assignments are entered for the next 6 weeks, with a 'Details' button. At the bottom, there is a footer with '© 2023 Schulmanager Online', 'Datenschutz', and 'Impressum' links.

#### 4. Anmelden ohne E-Mail-Adresse

Wir empfehlen Dir das Anmelden mit E-Mail-Adresse. Solltest du keine haben, klicke hier:

The screenshot shows the login page titled 'Anmeldung mit E-Mail-Adresse oder Benutzername'. It contains a form with two input fields for 'E-Mail-Adresse' and 'E-Mail-Adresse (wiederholen)', and an 'Anmelden' button. Below the form, there is a link that says 'alternativ: Ohne E-Mail-Adresse fortfahren und zukünftig mit Benutzernamen anmelden'. An orange arrow points from the right side of the page towards this link. Below the link, there is a note: 'Ihr Benutzername wird aus Ihrem Nachnamen und einer Zahl generiert, z. B.: weber53'. The page also has 'online' and 'Date' labels at the bottom.

Wähle ein Passwort:

The screenshot shows the 'Passwort wählen' page. It has a heading 'Passwort wählen' and a sub-heading 'Wählen Sie jetzt das Passwort, mit dem Sie sich in Zukunft einloggen werden.' Below this, it states: 'Ihr Passwort muss mindestens 10 Zeichen lang sein sowie Groß- und Kleinschreibung enthalten.' There are two input fields: 'Neues Passwort' and 'Neues Passwort (wiederholen)'. At the bottom, there is a 'Weiter' button.

Da du keine E-Mail-Adresse angegeben hast, legt Schulmanager für Dich einen Benutzernamen an.

**WICHTIG:**  
**MERKE DIR DEINEN BENUTZERNAMEN!**

# Erste Schritte

Nach dem einloggen (egal mit welchem Gerät) kommt ihr immer zuerst auf die Übersichtsseite.

The dashboard features a blue header with the Schulmanager logo and navigation icons. The main content area is titled 'Herzlich willkommen, Finn'. It contains three primary cards: 'Support' with registration information and contact details; 'Heute, 18.07.2023' with a notice about a 13:05 hour break due to high temperatures; and 'Kommende Termine' showing summer holidays from Thursday, July 27, to Saturday, September 9, 2023. A 'Klassenarbeiten' card indicates no assignments are scheduled for the next six weeks. Footer text includes '© 2023 Schulmanager Online', 'Datenschutz', and 'Impressum'.

## 1. Module

Hier kommst du zu den einzelnen Modulen.

The navigation menu is displayed in a blue bar. It includes a 'Kalender' dropdown menu, a 'GFS' icon, and buttons for 'Klassenarbeiten', 'Lernen', 'Stundenplan', 'Klassenbuch', and 'Nachrichten'. On the right side, there are buttons for 'Monat', 'Woche', and 'Tag' views.

## 2. Stundenplan

Der Stundenplan wird 2 Tage in die Zukunft angezeigt. Hier kannst du auch sehen, ob es Vertretungsstunden oder ob Stunden entfallen. Aktualisiert morgens nach dem Aufstehen immer euren Stundenplan um Neuigkeiten zu sehen.

The page shows a table of classwork deadlines for the current week. The table has columns for 'Montag 17.07.2023', 'Dienstag 18.07.2023', 'Mittwoch 19.07.2023', 'Donnerstag 20.07.2023', and 'Freitag 21.07.2023'. The rows represent hours from 1 to 11. A '6-Monats-Plan drucken' button is located at the bottom right of the table.

Stunde	Montag 17.07.2023	Dienstag 18.07.2023	Mittwoch 19.07.2023	Donnerstag 20.07.2023	Freitag 21.07.2023
1					
2					
3					
4					
5					
6					
7					
8					
9					
10					
11					

### 3. Klassenbuch / Hausaufgaben

Im Modul „Klassenbuch“ kannst du Verschiedenes nachschauen. Hier findest du einen Überblick über deine Fehlzeiten, kannst schauen ob du noch „Entschuldigungen“ abgeben musst oder überprüfen ob du Hausaufgaben hast, eine Ermahnung oder Verwarnung erhalten hast.

The screenshot shows the 'Berichte' section with the following data:

- Abwesenheit insgesamt:** 24,0 % (6,00 / 25 Std.)
- Abwesenheit nach Fächern:**

Fach	Abwesenheit
Englisch	100 % (2,00 / 2 Std.)
Physik	100 % (2,00 / 2 Std.)
Mathematik	22 % (2,00 / 9 Std.)
AES	0 % (0,00 / 1 Std.)
Deutsch	0 % (0,00 / 1 Std.)
- Abwesenheit nach Stunden:**

Stunde	Montag	Dienstag	Mittwoch	Donnerstag	Freitag
1	0 % (0,00 / 1 Std.)			50 % (1,00 / 2 Std.)	0 % (0,00 / 2 Std.)
2	0 % (0,00 / 1 Std.)			50 % (1,00 / 2 Std.)	0 % (0,00 / 2 Std.)
3				100 % (1,00 / 1 Std.)	0 % (0,00 / 1 Std.)
4				100 % (1,00 / 1 Std.)	0 % (0,00 / 1 Std.)
5				100 % (1,00 / 1 Std.)	0 % (0,00 / 1 Std.)
6				100 % (1,00 / 1 Std.)	0 % (0,00 / 1 Std.)

The screenshot shows the 'Einträge' section with the following data:

	Anzahl der Einträge	Häufigste Fächer
Ermahnung	1	Physik (1)
Hausaufgaben vergessen	1	Mathematik (1)
Materialien vergessen	1	Deutsch (1)
Sonstiges	0	
Sportsachen vergessen	0	
Verwarnung	0	

An orange arrow points to the 'Einträge' tab in the top right corner.

The screenshot shows the 'Hausaufgaben' section for Friday, 16.06.2023, with the following homework assignment:

**Geographie**  
Buch S. 104 Nr. 1 bis 3 - Bevölkerungswachstum

An orange arrow points to the 'Hausaufgaben' tab in the top navigation bar.

## 4. Klassenarbeiten

Hier findest du einen Überblick über deine Klassenarbeitstermine.

Klassenarbeitstermine für Ärlemalr

Aktuelle Woche Kalenderwoche 29

Stunde	Montag 17.07.2023	Dienstag 18.07.2023	Mittwoch 19.07.2023	Donnerstag 20.07.2023	Freitag 21.07.2023
1					
2					
3					
4					
5					
6					
7					
8					
9					
10					
11					

6-Monats-Plan drucken

© 2023 Schulmanager Online [Datenschutz](#) [Impressum](#)

## 5. Kalender

Hier kannst du alle Termine sehen, die für dich wichtig sind.

Kalender

Heute Juli 2023 Monat Woche Tag

	Mo	Di	Mi	Do	Fr	Sa	So
KW26	26	27	28	29	30	1	2
KW27	3	4	5	6	7	8	9
KW28	10	11	12	13	14	15	16
KW29	17	18	19	20	21	22	23
KW30	24	25	26	27	28	29	30
KW31	31	1	2	3	4	5	6

Sommerferien

Sommerferien

Kategorien anzeigen:  
 Alle anzeigen  
 Öffentlich  
 Ferien

Kalender exportieren

© 2023 Schulmanager Online [Datenschutz](#) [Impressum](#)

## 6. Nachrichten

In diesem Modul findest du die „Nachrichten“, die eine LehrerIn dir geschickt hat. Es kann sein, dass ein Antworten auf eine Nachricht nicht möglich ist, weil die Lehrkraft das so eingestellt hast. Es ist nicht möglich, dass du anderen Schülern eine Nachricht schreiben kannst.

Nachrichten

Suchen...

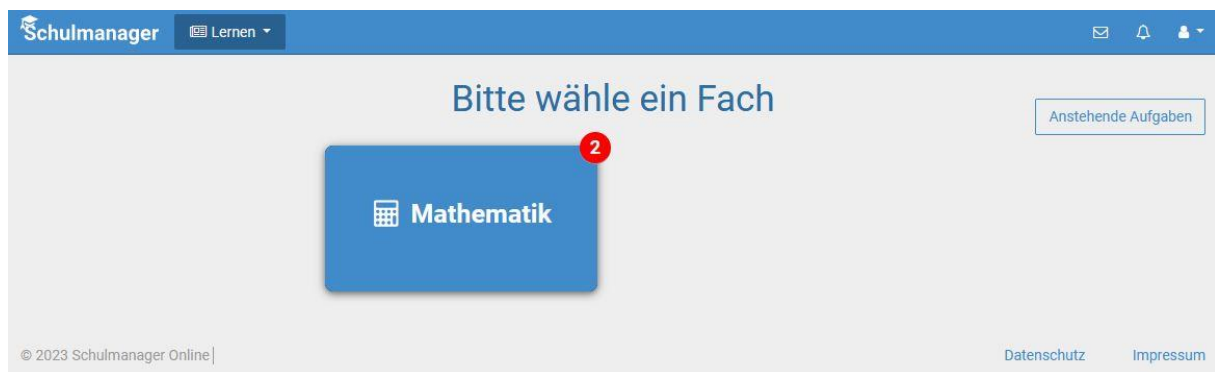
Neue Nachricht

© 2023 Schulmanager Online [Datenschutz](#) [Impressum](#)



## 7. Lernen

Hier können dir deine LehrerInnen Aufgaben und Lernmaterialien einstellen.



© 2023 Schulmanager Online | [Datenschutz](#) [Impressum](#)

## 8. GFS anmelden für Klasse 8 und 9

Über dieses Modul kannst du deine GFS bei einer LehrerIn anmelden und den Termin überprüfen.



Angemeldete GFS			
Kurs	Thema	Datum	Status
Mathematik	Lili	23.06.2023 (geplant)	angenommen

# Fragen oder Probleme

Bei Fragen oder Problemen, wende dich einfach an deine KlassenlehrerIn.